

## Undervisningsmiljø 2007/2008 - Ejnar Bertelsen Ritterband

Skærmtip

[Tilbage](#)
[bund](#)

### Rapportering (undersøgelsens resultater)

 Vis i Excel: [Oversigt](#), [Alle svar](#)

Spørgeskema stamoplysninger	
Udløbsdato:	12-10-2007 12:00
Anonym undersøgelse:	Ja

Spørgeskema respondenter		
	Tilmeldte	Indsendte
Antal lærere:	0	0
Antal elever:	524	102
<b>I alt:</b>	524	102

#### 1. Særlige oplysninger

##### 1.1 Hvilken klasse går du i?

8.		(10 - 10%)
9.		(3 - 3%)
10.		(13 - 13%)
1. hf		(7 - 7%)
2. hf		(1 - 1%)
1.g		(34 - 33%)
2.g		(22 - 22%)
3.g		(12 - 12%)

 Vis svar

##### 1.2 Er du pige eller dreng?

Pige		(70 - 69%)
Dreng		(32 - 31%)

 Vis svar

##### 1.3 Hvor gammel er du?

Skriv alder i år:

 Vis svar

**1.4 Hvor mange timer pr. uge bruger du typisk på at forberede dig**

Antal timer:




 Vis svar**1.5 Hvor mange timer pr. uge tilbringer du typisk på skolen?**

Antal timer:

 Vis svar**1.6 Hvor mange timer pr. uge bruger du typisk en PC til skolearbejde?**

Antal timer:






 Vis svar**1.7 Hvis du tænker tilbage på de sidste måneder, har du da seriøst overvejet at gå ud af skolen?**

<b>ja</b>		(13 - 13%)
<b>nej</b>		(88 - 86%)
<b>Ubesvaret</b>		(1 - 1%)

 Vis svar**1.8 Hvad er de væsentlige årsager til dine overvejelser? ( Udfyldes kun, hvis du har svaret ja til 1.8)**

Årsag:

 Vis svar**2. I hvilken grad er du enig i følgende udsagn:****2.1 Min uddannelse er meningsfuld for mig**

<b>I høj grad</b>		(72 - 71%)
<b>I nogen grad</b>		(24 - 24%)
<b>Kun i mindre grad</b>		(5 - 5%)
<b>Slet ikke</b>		(0 - 0%)
<b>Ubesvaret</b>		(1 - 1%)

 Vis svar**2.2 Samlet set lærer jeg nok på min uddannelse**

<b>I høj grad</b>		(51 - 50%)
<b>I nogen grad</b>		(43 - 42%)
<b>Kun i mindre grad</b>		(5 - 5%)
<b>Slet ikke</b>		(1 - 1%)
<b>Ubesvaret</b>		(2 - 2%)

Vis svar

### 2.3 Jeg ved, hvad mine lærere forventer af mig som elev

<b>I høj grad</b>		(23 - 23%)
<b>I nogen grad</b>		(62 - 61%)
<b>Kun i mindre grad</b>		(16 - 16%)
<b>Slet ikke</b>		(0 - 0%)
<b>Ubesvaret</b>		(1 - 1%)

Vis svar

### 2.4 Der er behov for, at lærere og elever bliver bedre til at afklare deres forventninger til hinanden

<b>I høj grad</b>		(14 - 14%)
<b>I nogen grad</b>		(36 - 35%)
<b>Kun i mindre grad</b>		(38 - 37%)
<b>Slet ikke</b>		(13 - 13%)
<b>Ubesvaret</b>		(1 - 1%)

Vis svar

### 2.5 Jeg har oplevet at blive forfulgt af en eller flere af mine lærere

<b>I høj grad</b>		(1 - 1%)
<b>I nogen grad</b>		(1 - 1%)
<b>Kun i mindre grad</b>		(5 - 5%)
<b>Slet ikke</b>		(94 - 92%)
<b>Ubesvaret</b>		(1 - 1%)

Vis svar

### 2.6 Jeg arbejder sammen med andre om opgaver på min uddannelse

<b>I høj grad</b>		(36 - 35%)
<b>I nogen grad</b>		(53 - 52%)
<b>Kun i mindre grad</b>		(12 - 12%)
<b>Slet ikke</b>		(0 - 0%)
<b>Ubesvaret</b>		(1 - 1%)

Vis svar

### 2.7 Jeg får opfyldt mit behov for at arbejde sammen med andre

<b>I høj grad</b>		(67 - 66%)
<b>I nogen grad</b>		(28 - 27%)
<b>Kun i mindre grad</b>		(5 - 5%)
<b>Slet ikke</b>		(1 - 1%)
<b>Ubesvaret</b>		(1 - 1%)

Vis svar

### 2.8 Hvornår synes du, du lærer mest i skolen ( sæt højst 3 krydser )

<b>Når vi har projekter på tværs af fag</b>		(48 - 47%)
<b>Når jeg arbejder alene</b>		(40 - 39%)
<b>Når læreren underviser alene</b>		(53 - 52%)
<b>Når vi har gæstelærere</b>		(7 - 7%)
<b>Når vi har gruppearbejde</b>		(62 - 61%)
<b>Når vi har projekter i ét fag</b>		(37 - 36%)
<b>Når vi laver praktiske øvelser</b>		(47 - 46%)

Vis svar

### 3. Hvor tilfreds eller utilfreds er du samlet set med følgende forhold:







#### 3.1 Undervisningens indhold

<b>Meget tilfreds</b>		(29 - 28%)
<b>Tilfreds</b>		(59 - 58%)
<b>Hverken tilfreds eller utilfreds</b>		(13 - 13%)
<b>Utilfreds</b>		(0 - 0%)
<b>Meget utilfreds</b>		

		(0 - 0%)
Ubesvaret		(1 - 1%)







Vis svar

### 3.2 Dine muligheder for at få indflydelse på undervisningens indhold

Meget tilfreds		(49 - 48%)
Tilfreds		(33 - 32%)
Hverken tilfreds eller utilfreds		(16 - 16%)
Utilfreds		(2 - 2%)
Meget utilfreds		(0 - 0%)
Ubesvaret		(2 - 2%)







Vis svar

### 3.3 Undervisningens form

Meget tilfreds		(20 - 20%)
Tilfreds		(65 - 64%)
Hverken tilfreds eller utilfreds		(14 - 14%)
Utilfreds		(1 - 1%)
Meget utilfreds		(0 - 0%)
Ubesvaret		(2 - 2%)







Vis svar

### 3.4 Dine muligheder for at få indflydelse på undervisningens form

Meget tilfreds		(40 - 39%)
Tilfreds		(49 - 48%)
Hverken tilfreds eller utilfreds		(11 - 11%)
Utilfreds		(1 - 1%)
Meget utilfreds		(0 - 0%)
Ubesvaret		(1 - 1%)







Vis svar

### 3.5 Lærernes formidling i undervisningen

<b>Meget tilfreds</b>		(22 - 22%)
<b>Tilfreds</b>		(66 - 65%)
<b>Hverken tilfreds eller utilfreds</b>		(13 - 13%)
<b>Utilfreds</b>		(0 - 0%)
<b>Meget utilfreds</b>		(0 - 0%)
<b>Ubesvaret</b>		(1 - 1%)







Vis svar

### 3.6 Den daglige information fra skolen ( f. eks. ændring/aflysning af undervisning)

<b>Meget tilfreds</b>		(26 - 25%)
<b>Tilfreds</b>		(29 - 28%)
<b>Hverken tilfreds eller utilfreds</b>		(33 - 32%)
<b>Utilfreds</b>		(13 - 13%)
<b>Meget utilfreds</b>		(0 - 0%)
<b>Ubesvaret</b>		(1 - 1%)







Vis svar

### 3.7 Information generelt

<b>Meget tilfreds</b>		(29 - 28%)
<b>Tilfreds</b>		(50 - 49%)
<b>Hverken tilfreds eller utilfreds</b>		(19 - 19%)
<b>Utilfreds</b>		(3 - 3%)
<b>Meget utilfreds</b>		(0 - 0%)
<b>Ubesvaret</b>		(1 - 1%)







Vis svar

### 3.8 Samarbejdet mellem dig og dine kammerater

<b>Meget tilfreds</b>		(45 - 44%)
<b>Tilfreds</b>		(43 - 42%)
<b>Hverken tilfreds eller utilfreds</b>		(10 - 10%)
<b>Utilfreds</b>		(3 - 3%)
<b>Meget utilfreds</b>		(0 - 0%)
<b>Ubesvaret</b>		(1 - 1%)





Vis svar

### 3.9 Studievejledningen

<b>Meget tilfreds</b>		(16 - 16%)
<b>Tilfreds</b>		(31 - 30%)
<b>Hverken tilfreds eller utilfreds</b>		(45 - 44%)
<b>Utilfreds</b>		(5 - 5%)
<b>Meget utilfreds</b>		(3 - 3%)
<b>Ubesvaret</b>		(2 - 2%)





Vis svar

### 3.10 De sociale aktiviteter ( f. eks. fester, kulturelle arrangementer)

<b>Meget tilfreds</b>		(66 - 65%)
<b>Tilfreds</b>		(28 - 27%)
<b>Hverken tilfreds eller utilfreds</b>		(6 - 6%)
<b>Utilfreds</b>		(0 - 0%)
<b>Meget utilfreds</b>		(0 - 0%)
<b>Ubesvaret</b>		(2 - 2%)






Vis svar

### 3.11 Har du oplevet at have brug for faglig hjælp fra dine lærere udenfor den formelle undervisning?

<b>Ja, flere gange</b>		(18 - 18%)
<b>Ja, en enkelt gang</b>		(29 - 28%)
<b>Nej</b>		(54 - 53%)
<b>Ubesvaret</b>		(1 - 1%)

Vis svar

### 3.12 Har det været let eller svært at få faglig hjælp fra lærerne ( udfyldes kun, hvis ja i spm. 3.11)

<b>Meget let</b>		(12 - 12%)
<b>Let</b>		(28 - 27%)
<b>Hverken let eller svært</b>		(9 - 9%)
<b>Svært</b>		(2 - 2%)
<b>Meget svært</b>		(1 - 1%)

Ubesvaret		(50 - 49%)
-----------	--	------------

Vis svar

#### 4. Hvor ofte.....

##### 4.1 sker det, at I skal aflevere opgaver i flere fag samtidigt?

Ofte		(30 - 29%)
Af of til		(51 - 50%)
Sjældent		(17 - 17%)
Aldrig		(2 - 2%)
Ubesvaret		(2 - 2%)

Vis svar

##### 4.2 sker det, at du ikke får lavet lektier og opgaver til tiden?

Ofte		(7 - 7%)
Af of til		(45 - 44%)
Sjældent		(37 - 36%)
Aldrig		(11 - 11%)
Ubesvaret		(2 - 2%)

Vis svar

##### 4.3 bruger du studievejledningen?

Ofte		(2 - 2%)
Af of til		(18 - 18%)
Sjældent		(32 - 31%)
Aldrig		(48 - 47%)
Ubesvaret		(2 - 2%)

Vis svar

##### 4.4 Hvad bruger du studievejledningen til? ( udfyldes kun, hvis du bruger studievejledningen)

Faglige ting		(30 - 29%)
Personlige ting		

		(13 - 13%)
<b>Andet</b>		(11 - 11%)
<b>Ubesvaret</b>		(48 - 47%)

Vis svar

### 5. Har du indenfor de sidste måneder i forbindelse med din uddannelse...

#### 5.1 følt dig ensom?

<b>Ofte</b>		(4 - 4%)
<b>Af og til</b>		(18 - 18%)
<b>Sjældent</b>		(34 - 33%)
<b>Aldrig</b>		(45 - 44%)
<b>Ubesvaret</b>		(1 - 1%)

Vis svar

#### 5.2 følt dig glad og tilfreds?

<b>Ofte</b>		(76 - 75%)
<b>Af og til</b>		(21 - 21%)
<b>Sjældent</b>		(3 - 3%)
<b>Aldrig</b>		(1 - 1%)
<b>Ubesvaret</b>		(1 - 1%)






Vis svar

#### 5.3 følt dig veloplagt o,g haft overskud?

<b>Ofte</b>		(34 - 33%)
<b>Af og til</b>		(47 - 46%)
<b>Sjældent</b>		(20 - 20%)
<b>Aldrig</b>		(0 - 0%)
<b>Ubesvaret</b>		(1 - 1%)






Vis svar

#### 5.4 følt dig langt nede?

<b>Ofte</b>		(7 - 7%)
<b>Af of til</b>		(16 - 16%)
<b>Sjældent</b>		(40 - 39%)
<b>Aldrig</b>		(38 - 37%)
<b>Ubesvaret</b>		(1 - 1%)






Vis svar

#### 5.5 haft søvnbesvær?

<b>Ofte</b>		(13 - 13%)
<b>Af of til</b>		(38 - 37%)
<b>Sjældent</b>		(28 - 27%)
<b>Aldrig</b>		(22 - 22%)
<b>Ubesvaret</b>		(1 - 1%)






Vis svar

#### 5.6 haft mavepine/maveproblemer?

<b>Ofte</b>		(6 - 6%)
<b>Af of til</b>		(20 - 20%)
<b>Sjældent</b>		(25 - 25%)
<b>Aldrig</b>		(50 - 49%)
<b>Ubesvaret</b>		(1 - 1%)

Vis svar

#### 5.7 haft koncentrationsbesvær?

<b>Ofte</b>		(17 - 17%)
<b>Af of til</b>		(43 - 42%)
<b>Sjældent</b>		(33 - 32%)
<b>Aldrig</b>		(8 - 8%)
<b>Ubesvaret</b>		(1 - 1%)

Vis svar

#### 5.8 haft svært ved at huske?

<b>Ofte</b>		(16 - 16%)
<b>Af of til</b>		(30 - 29%)
<b>Sjældent</b>		(39 - 38%)
<b>Aldrig</b>		(15 - 15%)
<b>Ubesvaret</b>		(2 - 2%)

Vis svar

#### 5.9 haft svært ved at tænke klart?

<b>Ofte</b>		(10 - 10%)
<b>Af of til</b>		(31 - 30%)
<b>Sjældent</b>		(39 - 38%)
<b>Aldrig</b>		(21 - 21%)
<b>Ubesvaret</b>		(1 - 1%)

Vis svar

#### 6. Hvor enig eller uenig er du alt i alt med følgende udsagn:

##### 6.1 Vi har et godt sammenhold i klassen

<b>Meget enig</b>		(43 - 42%)
<b>Lidt enig</b>		(43 - 42%)
<b>Lidt uenig</b>		(12 - 12%)
<b>Meget uenig</b>		(2 - 2%)
<b>Ubesvaret</b>		(2 - 2%)





Vis svar

##### 6.2 Jeg har mange venner på skolen

<b>Meget enig</b>		(61 - 60%)
<b>Lidt enig</b>		(27 - 26%)
<b>Lidt uenig</b>		(11 - 11%)
<b>Meget uenig</b>		(1 - 1%)
<b>Ubesvaret</b>		(2 - 2%)






Vis svar

**6.3 Vi hjælper tit hinanden**

<b>Meget enig</b>		(67 - 66%)
<b>Lidt enig</b>		(28 - 27%)
<b>Lidt uenig</b>		(4 - 4%)
<b>Meget uenig</b>		(0 - 0%)
<b>Ubesvaret</b>		(3 - 3%)





Vis svar

**6.4 Jeg er ofte sammen med mine skolekammerater i fritiden**

<b>Meget enig</b>		(43 - 42%)
<b>Lidt enig</b>		(37 - 36%)
<b>Lidt uenig</b>		(15 - 15%)
<b>Meget uenig</b>		(6 - 6%)
<b>Ubesvaret</b>		(1 - 1%)






Vis svar

**6.5 Mine skolekammerater kan lide mig, som jeg er**

<b>Meget enig</b>		(70 - 69%)
<b>Lidt enig</b>		(26 - 25%)
<b>Lidt uenig</b>		(3 - 3%)
<b>Meget uenig</b>		(0 - 0%)
<b>Ubesvaret</b>		(3 - 3%)






Vis svar

**6.6 Vi har tit mange lektier**

<b>Meget enig</b>		(31 - 30%)
<b>Lidt enig</b>		(53 - 52%)
<b>Lidt uenig</b>		(15 - 15%)
<b>Meget uenig</b>		(2 - 2%)
<b>Ubesvaret</b>		(1 - 1%)

Vis svar

**6.7 Jeg kan få hjælp af mine skolekammerater til lektier og lignende**

<b>Meget enig</b>		(45 - 44%)
<b>Lidt enig</b>		(46 - 45%)
<b>Lidt uenig</b>		(7 - 7%)
<b>Meget uenig</b>		(2 - 2%)
<b>Ubesvaret</b>		(2 - 2%)

Vis svar

#### 6.8 Hvilken karakter på 12-skalaen vil du samlet set give det psykiske miljø på skolen?

Skriv en karakter:

Vis svar






#### 6.9 Har du ideer eller forslag til, hvordan det psykiske miljø på skolen kan forbedres?

Ideer og forslag

Vis svar






#### 7. Hvor enig eller uenig er du samlet set i følgende udsagn?

##### 7.1 Der er god plads i klassens lokale

<b>Meget enig</b>		(28 - 27%)
<b>Lidt enig</b>		(32 - 31%)
<b>Lidt uenig</b>		(27 - 26%)
<b>Meget uenig</b>		(14 - 14%)
<b>Ubesvaret</b>		(1 - 1%)






Vis svar

##### 7.2 Der er relevant udstyr til rådighed ( tavler, overhead, it-udstyr m. m. )

<b>Meget enig</b>		(65 - 64%)
<b>Lidt enig</b>		(29 - 28%)
<b>Lidt uenig</b>		(7 - 7%)
<b>Meget uenig</b>		(0 - 0%)
<b>Ubesvaret</b>		(1 - 1%)






Vis svar

## 7.3 Jeg kan se, hvad der sker på tavlen

<b>Meget enig</b>		(68 - 67%)
<b>Lidt enig</b>		(22 - 22%)
<b>Lidt uenig</b>		(9 - 9%)
<b>Meget uenig</b>		(1 - 1%)
<b>Ubesvaret</b>		(2 - 2%)






Vis svar

## 7.4 Jeg sidder godt på stolene

<b>Meget enig</b>		(42 - 41%)
<b>Lidt enig</b>		(33 - 32%)
<b>Lidt uenig</b>		(21 - 21%)
<b>Meget uenig</b>		(5 - 5%)
<b>Ubesvaret</b>		(1 - 1%)






Vis svar

## 7.5 Jeg kan selv indstille mit bord

<b>Meget enig</b>		(7 - 7%)
<b>Lidt enig</b>		(16 - 16%)
<b>Lidt uenig</b>		(17 - 17%)
<b>Meget uenig</b>		(58 - 57%)
<b>Ubesvaret</b>		(4 - 4%)






Vis svar

## 7.6 Belysningen er tilfredsstillende

<b>Meget enig</b>		(55 - 54%)
<b>Lidt enig</b>		(29 - 28%)
<b>Lidt uenig</b>		(15 - 15%)
<b>Meget uenig</b>		(2 - 2%)
<b>Ubesvaret</b>		(1 - 1%)






Vis svar

## 7.7 Jeg oplever et højt støjniveau i timerne

<b>Meget enig</b>		(18 - 18%)
<b>Lidt enig</b>		(38 - 37%)
<b>Lidt uenig</b>		(34 - 33%)
<b>Meget uenig</b>		(11 - 11%)
<b>Ubesvaret</b>		(1 - 1%)






Vis svar

#### 7.8 Der bliver gjort godt rent i lokalerne

<b>Meget enig</b>		(26 - 25%)
<b>Lidt enig</b>		(40 - 39%)
<b>Lidt uenig</b>		(24 - 24%)
<b>Meget uenig</b>		(9 - 9%)
<b>Ubesvaret</b>		(3 - 3%)






Vis svar

#### 7.9 Jeg hjælper med oprydning, når vi forlader lokalet

<b>Meget enig</b>		(14 - 14%)
<b>Lidt enig</b>		(41 - 40%)
<b>Lidt uenig</b>		(25 - 25%)
<b>Meget uenig</b>		(21 - 21%)
<b>Ubesvaret</b>		(1 - 1%)

Vis svar

#### 7.10 Vi har gode steder til gruppearbejde

<b>Meget enig</b>		(38 - 37%)
<b>Lidt enig</b>		(41 - 40%)
<b>Lidt uenig</b>		(18 - 18%)
<b>Meget uenig</b>		(4 - 4%)
<b>Ubesvaret</b>		(1 - 1%)

Vis svar

#### 8. Hvor ofte oplever du følgende

**8.1 Det trækker fra vinduerne**

<b>Ofte</b>		(0 - 0%)
<b>Af of til</b>		(22 - 22%)
<b>Sjældent</b>		(39 - 38%)
<b>Aldrig</b>		(40 - 39%)
<b>Ubesvaret</b>		(1 - 1%)

Vis svar

**8.2 Det er for varmt i klassen eller andre steder på skolen**

<b>Ofte</b>		(13 - 13%)
<b>Af of til</b>		(35 - 34%)
<b>Sjældent</b>		(34 - 33%)
<b>Aldrig</b>		(19 - 19%)
<b>Ubesvaret</b>		(1 - 1%)

Vis svar

**8.3 Det er for koldt i klassen eller andre steder på skolen**

<b>Ofte</b>		(8 - 8%)
<b>Af of til</b>		(35 - 34%)
<b>Sjældent</b>		(39 - 38%)
<b>Aldrig</b>		(19 - 19%)
<b>Ubesvaret</b>		(1 - 1%)






Vis svar

**8.4 Det lugter meget i klassen eller andre steder på skolen**

<b>Ofte</b>		(14 - 14%)
<b>Af of til</b>		(24 - 24%)
<b>Sjældent</b>		(41 - 40%)
<b>Aldrig</b>		(22 - 22%)
<b>Ubesvaret</b>		(1 - 1%)

Vis svar





**8.5 Vi lugter ud i klasselokalet ved at åbne vinduer/døre**

<b>Ofte</b>		(61 - 60%)
<b>Af og til</b>		(32 - 31%)
<b>Sjældent</b>		(5 - 5%)
<b>Aldrig</b>		(2 - 2%)
<b>Ubesvaret</b>		(2 - 2%)

Vis svar





### 9. Hvordan vurderer du følgende forhold?

#### 9.1 Opbevaring af overtøj

<b>Ikke i orden</b>		(13 - 13%)
<b>Mindre problemer</b>		(37 - 36%)
<b>I orden</b>		(51 - 50%)
<b>Ubesvaret</b>		(1 - 1%)





Vis svar

#### 9.2 Indgange ( træk, snavs, vindfang, måtter )

<b>Ikke i orden</b>		(2 - 2%)
<b>Mindre problemer</b>		(32 - 31%)
<b>I orden</b>		(67 - 66%)
<b>Ubesvaret</b>		(1 - 1%)

Vis svar

#### 9.3 Skolens rygepolitik

<b>Ikke i orden</b>		(7 - 7%)
<b>Mindre problemer</b>		(16 - 16%)
<b>I orden</b>		(77 - 75%)
<b>Ubesvaret</b>		(2 - 2%)

Vis svar

#### 9.4 Overholdelse af rygepolitikken

--	--	--

<b>Ikke i orden</b>		(12 - 12%)
<b>Mindre problemer</b>		(37 - 36%)
<b>I orden</b>		(52 - 51%)
<b>Ubesvaret</b>		(1 - 1%)

Vis svar

#### 9.5 Skolens alkoholpolitik

<b>Ikke i orden</b>		(1 - 1%)
<b>Mindre problemer</b>		(3 - 3%)
<b>I orden</b>		(97 - 95%)
<b>Ubesvaret</b>		(1 - 1%)

Vis svar

#### 9.6 Overholdelse af alkoholpolitikken

<b>Ikke i orden</b>		(1 - 1%)
<b>Mindre problemer</b>		(9 - 9%)
<b>I orden</b>		(91 - 89%)
<b>Ubesvaret</b>		(1 - 1%)

Vis svar

#### 10. Hvor enig eller uenig er du samlet set i følgende udsagn?





##### 10.1 Jeg kan komme til en PC, når jeg har brug for det

<b>Meget enig</b>		(40 - 39%)
<b>Lidt enig</b>		(36 - 35%)
<b>Lidt uenig</b>		(16 - 16%)
<b>Meget uenig</b>		(9 - 9%)
<b>Ubesvaret</b>		(1 - 1%)






Vis svar

##### 10.2 Arbejdsmiljøet omkring PC'en er godt






<b>Meget enig</b>		
-------------------	--	--

		(38 - 37%)
<b>Lidt enig</b>		(38 - 37%)
<b>Lidt uenig</b>		(19 - 19%)
<b>Meget uenig</b>		(4 - 4%)
<b>Ubesvaret</b>		(3 - 3%)
<input type="checkbox"/> Vis svar		





### 10.3 I pauserne har vi gode steder at være udenfor

<b>Meget enig</b>		(54 - 53%)
<b>Lidt enig</b>		(35 - 34%)
<b>Lidt uenig</b>		(6 - 6%)
<b>Meget uenig</b>		(5 - 5%)
<b>Ubesvaret</b>		(2 - 2%)
<input type="checkbox"/> Vis svar		

### 10.4 Vi har en god kantine

<b>Meget enig</b>		(85 - 83%)
<b>Lidt enig</b>		(10 - 10%)
<b>Lidt uenig</b>		(2 - 2%)
<b>Meget uenig</b>		(2 - 2%)
<b>Ubesvaret</b>		(3 - 3%)
<input type="checkbox"/> Vis svar		

### 10.5 Vore toiletter er pæne og rene

<b>Meget enig</b>		(27 - 26%)
<b>Lidt enig</b>		(29 - 28%)
<b>Lidt uenig</b>		(23 - 23%)
<b>Meget uenig</b>		(20 - 20%)
<b>Ubesvaret</b>		(3 - 3%)
<input type="checkbox"/> Vis svar		

### 10.6 Der er altid sæbe, håndklæder og toiletpapir på toiletterne

<b>Meget enig</b>		(21 - 21%)
<b>Lidt enig</b>		(31 - 30%)
<b>Lidt uenig</b>		(36 - 35%)
<b>Meget uenig</b>		(12 - 12%)
<b>Ubesvaret</b>		(2 - 2%)

Vis svar

#### 10.7 Jeg ved, hvad vi skal gøre, hvis skolen brænder

<b>Meget enig</b>		(20 - 20%)
<b>Lidt enig</b>		(18 - 18%)
<b>Lidt uenig</b>		(23 - 23%)
<b>Meget uenig</b>		(39 - 38%)
<b>Ubesvaret</b>		(2 - 2%)

Vis svar

#### 10.8 Har du lært om sikkerhed og sundhed i forb. m. praktiske øvelser og laboratoriearbejde

<b>ja</b>		(45 - 44%)
<b>nej</b>		(55 - 54%)
<b>Ubesvaret</b>		(2 - 2%)

Vis svar

#### 11. Fysisk miljø

##### 11.1 Hvilken karakter på 12-skalaen vil du samlet give skolens fysiske miljø?

Skriv en karakter:

Vis svar

##### 11.2 Ideer og forslag til bedring af skolens fysiske miljø:

Forslag:

Vis svar

##### 11.3 Hvad synes du gør et rum tiltalende?

Synspunkter:

Vis svar

#### 11.4 Hvad synes du gør et rum utiltalende?






Synspunkter:

Vis svar

#### 11.5 Hvor enig eller uenig er du samlet set med følgende udsagn?






Vis svar

#### 11.6 Der er en god atmosfære på skolen

<b>Meget enig</b>		(78 - 76%)
<b>Lidt enig</b>		(18 - 18%)
<b>Lidt uenig</b>		(2 - 2%)
<b>Meget uenig</b>		(0 - 0%)
<b>Ubesvaret</b>		(4 - 4%)






Vis svar

#### 11.7 Skolens gangarealer er kedelige

<b>Meget enig</b>		(2 - 2%)
<b>Lidt enig</b>		(15 - 15%)
<b>Lidt uenig</b>		(26 - 25%)
<b>Meget uenig</b>		(56 - 55%)
<b>Ubesvaret</b>		(3 - 3%)






Vis svar

#### 11.8 Vi har gode fællesområder med aktivitet og liv

<b>Meget enig</b>		(60 - 59%)
<b>Lidt enig</b>		(26 - 25%)
<b>Lidt uenig</b>		(10 - 10%)
<b>Meget uenig</b>		(1 - 1%)
<b>Ubesvaret</b>		(5 - 5%)






Vis svar

## 11.9 Undervisningslokalerne er generelt kedelige

<b>Meget enig</b>		(3 - 3%)
<b>Lidt enig</b>		(17 - 17%)
<b>Lidt uenig</b>		(26 - 25%)
<b>Meget uenig</b>		(52 - 51%)
<b>Ubesvaret</b>		(4 - 4%)






Vis svar

## 11.10 Jeg kan finde et rart sted, hvor jeg kan få ro til at fordybe mig

<b>Meget enig</b>		(25 - 25%)
<b>Lidt enig</b>		(26 - 25%)
<b>Lidt uenig</b>		(39 - 38%)
<b>Meget uenig</b>		(9 - 9%)
<b>Ubesvaret</b>		(3 - 3%)






Vis svar

## 11.11 Jeg synes, der mangler udsmykning på skolen

<b>Meget enig</b>		(4 - 4%)
<b>Lidt enig</b>		(22 - 22%)
<b>Lidt uenig</b>		(23 - 23%)
<b>Meget uenig</b>		(50 - 49%)
<b>Ubesvaret</b>		(3 - 3%)






Vis svar

## 11.12 Der er generelt for meget støj på skolen

<b>Meget enig</b>		(7 - 7%)
<b>Lidt enig</b>		(20 - 20%)
<b>Lidt uenig</b>		(42 - 41%)
<b>Meget uenig</b>		(27 - 26%)
<b>Ubesvaret</b>		(6 - 6%)






Vis svar

## 11.13 Der er generelt et godt dagslys på skolen

<b>Meget enig</b>		(51 - 50%)
<b>Lidt enig</b>		(36 - 35%)
<b>Lidt uenig</b>		(9 - 9%)
<b>Meget uenig</b>		(2 - 2%)
<b>Ubesvaret</b>		(4 - 4%)






Vis svar

#### 11.14 Jeg synes, der bliver gjort nok ud af omgivelserne på skolen

<b>Meget enig</b>		(48 - 47%)
<b>Lidt enig</b>		(35 - 34%)
<b>Lidt uenig</b>		(12 - 12%)
<b>Meget uenig</b>		(3 - 3%)
<b>Ubesvaret</b>		(4 - 4%)






Vis svar

#### 11.15 Skolen er generelt godt vedligeholdt

<b>Meget enig</b>		(43 - 42%)
<b>Lidt enig</b>		(35 - 34%)
<b>Lidt uenig</b>		(14 - 14%)
<b>Meget uenig</b>		(6 - 6%)
<b>Ubesvaret</b>		(4 - 4%)

Vis svar

#### 11.16 Jeg vil gerne have mulighed for at arbejde mere praktisk og kreativt på skolen

<b>Meget enig</b>		(18 - 18%)
<b>Lidt enig</b>		(35 - 34%)
<b>Lidt uenig</b>		(34 - 33%)
<b>Meget uenig</b>		(12 - 12%)
<b>Ubesvaret</b>		(3 - 3%)

Vis svar

#### 11.17 Hvilken karakter på 12-skalaen vil du samlet set give skolens æstetiske miljø?

karakter:

Vis svar

**11.18 Ideer og forslag til, hvordan skolens æstetiske miljø kan forbedres:**

Forslag:

Vis svar

**11.19 Eventuelle kommentarer**

Kommentarer:

Vis svar

**12. Tak fordi du udfyldte skemaet**

[↑](#) top